

Rótulo bandera 2V

SKU: 312A- | 312B-

Un señalamiento bandera, con sistema Frente Curvo, da gran visibilidad al mensaje, evitando que pase desapercibido. Se recomienda que su instalación sea a una altura mínima de 220 cm desde el piso.




Características

- Colocación en bandera
- Tiempo de armado
- Material lavable
- Fácil de actualizar
- Gráfico en papel

- Compuesto por dos perfiles de aluminio para lograr doble vista.
- Con bracket o base en color negro.
- La base se instala en la pared con tornillos avellanados.
- Mica de PETG de 1.5 o 2 mm para proteger el gráfico.
- Gráfico en papel sintético laminado (G1) o vinyl fotoluminiscente UV (G2)*.

Material de impresión

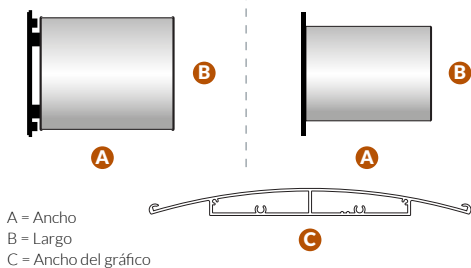
PAPEL SINTÉTICO. Este material es impreso con tinta dye, logrando gráficos con una calidad fotográfica extraordinaria, mostrando colores altamente brillantes. Se aplica laminación en frío para ampliar la vida útil del gráfico.



Dimensiones

Bandera Bracket 312A

Bandera Base 312B

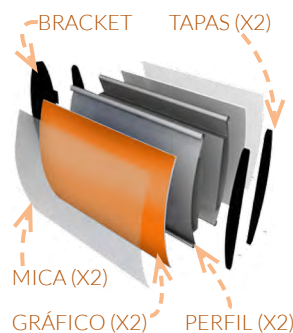


*Medidas en milímetros (mm)


SKU	PERFIL	MEDIDAS (A x B)	GRÁFICO (C)
312A-110	K150	150 x 150	150 x 147
312A-120	K150	200 x 150	200 x 147
312A-210	K200	200 x 200	200 x 197
312A-220	K200	250 x 200	250 x 197
312A-310	K300	300 x 300	300 x 297
312B-200	K150	150 x 150	150 x 147
312B-210	K150	200 x 150	200 x 147
312B-220	K150	250 x 150	250 x 147
312B-300	K200	200 x 200	200 x 197
312B-310	K200	250 x 200	250 x 197
312B-320	K200	300 x 200	300 x 197
312B-410	K216	280 x 216	280 x 213
312B-420	K300	300 x 300	300 x 297

Componentes

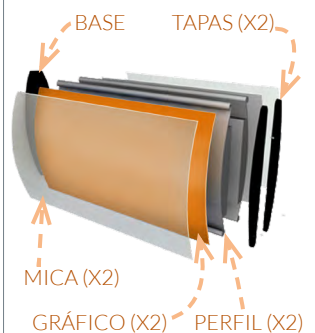
312A BANDERA BRACKET



Perfil 391-K150 - 391-K300



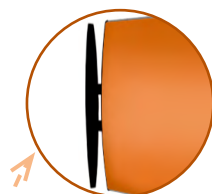
312B BANDERA BASE



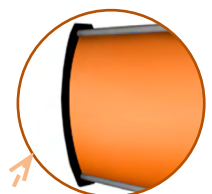
Perfil 391-K150 - 391-K300



Todos los perfiles son de aluminio anodizado.



El rótulo quede separado de la pared.



No existe separación de la pared.